
VITOClima 232-S Serie TOP

Programma prodotto condizionatori

Principali punti emersi dalle interviste fatte ai nostri clienti

Principali richieste dei nostri clienti

1

ESCLUSIVITA'

2

TECNICA

3

SERVICE

4

GAMMA

Reazione Viessmann

- Prodotto brandizzato/logo VISSMANN
 - Vendita diretta ed esclusiva a installatore
 - Profitto elevato grazie anche a campagna prestagionale
-
- Gas di nuova generazione R32 con efficienze A+++
 - WI-FI integrato con controllo da remoto
 - Bassa rumorosità
-
- Corsi pianificati da ns service entro il 1° trimestre 2016
 - Ricambi a magazzino
-
- Gamma completa sia in MONO che in MULTI (fino a poker) da 9000 a 18.000 btu.

Esclusività


1
ESCLUSIVITA'

Fotografia del business attuale

1. Costruttore

2. Canale di vendita

3. Utente finale



Considerazioni:

- Per Viessmann l'installatore (il ns cliente) rappresenta un valore.
- Veicolando la nuova linea di condizionamento SOLO ed ESCLUSIVAMENTE all'installatore a condizioni molto vantaggiose, il nostro cliente sarà libero di fissare il suo margine di guadagno .


VITOClima 232-S

Serie split con refrigerante R32

2


TECNICA

Gamma condizionatori Viessmann TOP di gamma



Vitoclima 232-S


Gamma condizionatori con refrigerante R32

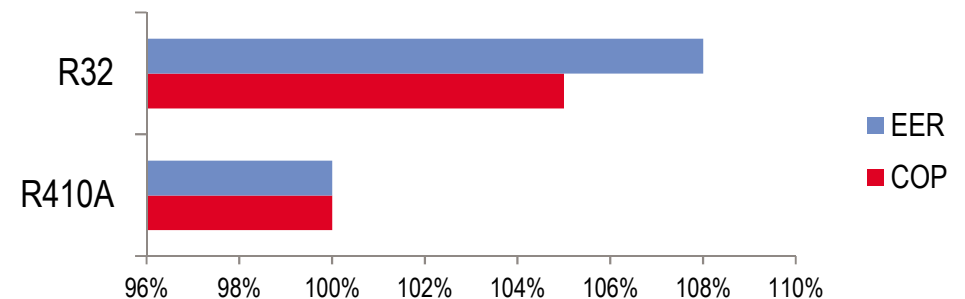


Vitoclima 232-S



Caratteristiche

- Gas refrigerante di nuova generazione 
- TOP classe di efficienza energetica **A+++**
 - **SEER fino a 8.5**
 - **SCOP fino a 5.4**
- Differenza rispetto ai comuni gas refrigeranti impiegati:



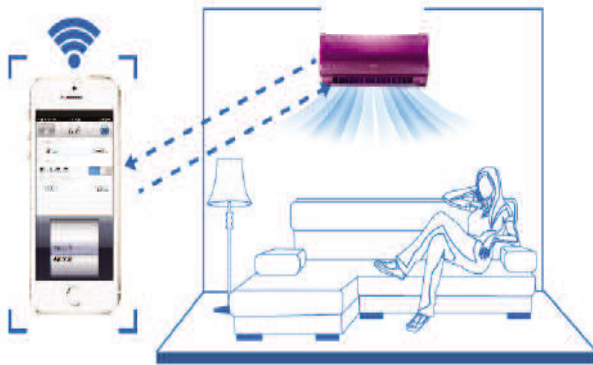
- Gamma completa MONO e MULTI split
- Potenza MONO : 9.000 / 12.000 / 18.000 btu
- Potenza MULTI : 18.000 (dual) / 21.000 (trial) / 28.000 (poker) btu

Vitoclima 232-S

Principali caratteristiche

2 **TECNICA**

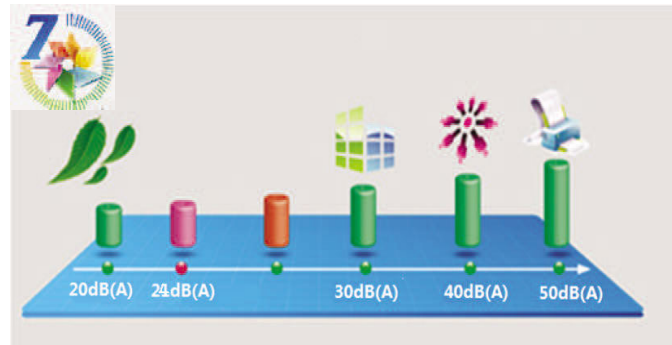
WI-FI control



WI-FI

Di serie è integrata l'opzione WI-FI con controllo da remoto tramite APP per gestire temperature e fasce orarie di condizionamento

Bassa rumorosità



BASSA RUMOROSITA'

7 opzioni di velocità a seconda dell'utilizzo .
Possibilità di impostare anche «sleeping curve» con adattamento automatico della velocità
24dB(A) – misurato ad 1mt da U.I.

I Feel



I FEEL


Grazie al sensore posto sul telecomando viene adeguato il flusso aria e la temperatura in base alla valore misurato dal sensore telecomando nell'ambiente in cui si trova per ottenere il valore di set point impostato

Vitoclima 232-S

Principali caratteristiche

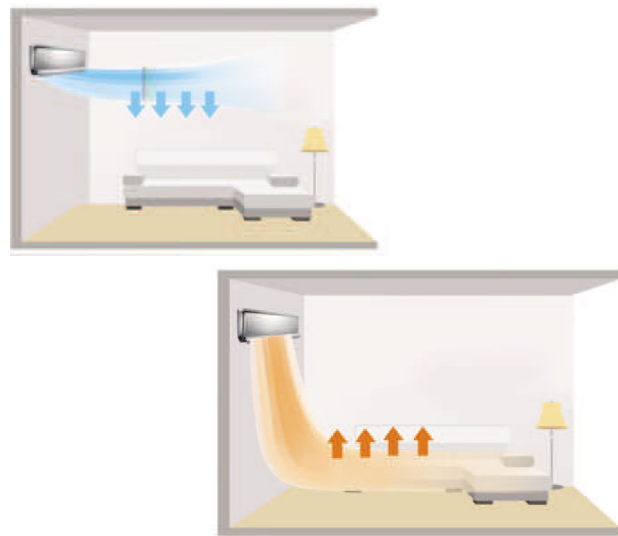
2 **TECNICA**

Flusso aria 3D



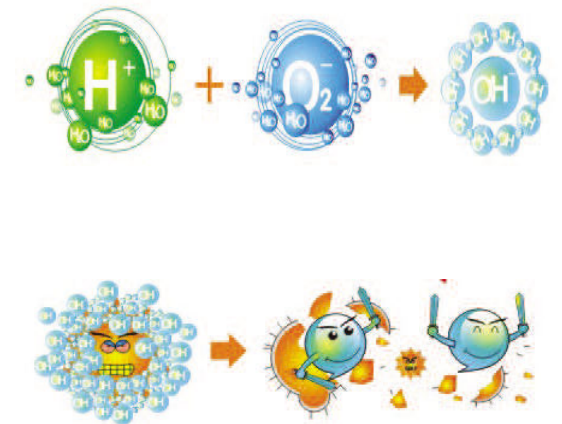
3D
Angolazione flusso aria alto/basso
come anche laterale destro/sinistro

Potenza



POTENZA
Flusso aria fino a 10metri di spinta
dalla posizione dell'unità interna

Cold Plasma



COLD PLASMA
Grazie alla tecnologia clod plasma
l'aria negli ambienti si mantiene
salubra e priva di batteri


Vitoclima 232-S

Principali caratteristiche

2

TECNICA

Auto clean



AUTO CLEAN

Grazie al materiale speciale impiegato nella costruzione dell'evaporatore non si hanno residui di acqua nella batteria U.I

DC Inverter



DC INVERTER

Tecnologia ad inverter ad alta efficienza che minimizza i consumi garantendo elevati risparmi.